

# ING Renta Balanceada

## Información General

Nombre de Fondo	ING Renta Balanceada
Inicio de Operaciones	Septiembre-07
Moneda	Soles
Patrimonio Total Administrado	S/. 18,483,482
Valor Cuota	9.91
Valorización de Cartera	Precios de Mercado

## Comentario del Mercado

La tendencia alcista que venían mostrando los principales mercados bursátiles mundiales durante la primera mitad del mes se vio limitada por el temor a un "efecto contagio" de las principales economías de la zona euro a raíz del reciente downgrade que le hiciera la calificadora Standard & Poor's a la deuda soberana de Grecia, Portugal y España. Durante abril se publicaron cifras alentadoras de la economía estadounidense, tanto del sector laboral -con datos de empleo creciendo por tercer mes consecutivo en abril- como inmobiliario -con ventas de casas nuevas en marzo creciendo por primera vez en cuatro meses y ventas de viviendas existentes subiendo 27%-. En el balance del mes se observó una caída en los principales índices europeos: FTSE100 -2.22%, DAX -0.29% y el IBEX 35 -3.49%.

En el ámbito local, a pesar de la caída en la cotización de commodities como el zinc (-3.79%) y el cobre (-4.62%), el IGBVL cerró abril con una rentabilidad de +4.71%, siguiendo la tendencia de las bolsas americanas S&P 500 (+1.48%) y Dow Jones IA (+1.40%). Este crecimiento se vio impulsado por la fuerte demanda, tanto de inversionistas locales como extranjeros, de acciones relacionadas al sector construcción, dadas sus buenas perspectivas de crecimiento para los próximos años, así como al desempeño del oro (+5.92% en abril) como activo de refugio frente a los temores internacionales.

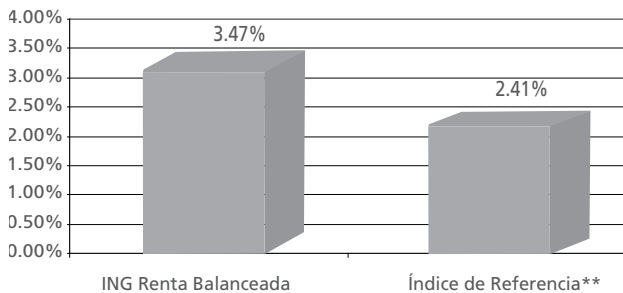
En el mercado de renta fija local, el BCRP decidió mantener la tasa de interés de referencia en 1.25% para el mes de abril dado que, según se reportó, la evolución reciente de la inflación se originó básicamente por shocks de oferta y factores estacionales. A pesar de ello, de manera inesperada elevó la tasa de referencia a inicios de mayo, a manera de previsión ante el elevado ritmo de crecimiento que se espera para la economía peruana en los próximos meses.

El Fondo ING Renta Balanceada generó un rendimiento de 3.47% en términos nominales, por encima del rendimiento del benchmark.

## Distribución del Fondo por Principales Empresas

a) Gobierno	9.45%
b) Credicorp	9.29%
c) Scotiabank	6.73%
d) Ripley	4.79%
e) Volcan	4.26%
f) Edegel	4.10%
g) Mibanco	4.00%
h) Cementos Lima	3.76%
i) Buenaventura	3.76%
j) Corporación J.R. Lindley	2.94%
k) Otros	46.92%
TOTAL	100%

Retorno ING Renta Balanceada vs. Índice de Referencia  
Del 01 al 30 de abril de 2010\*



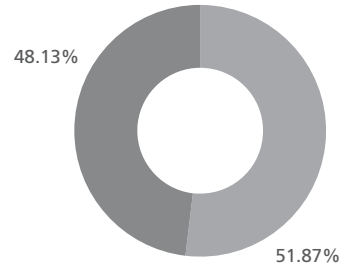
Fuente: CONASEV

\* Variación de los valores cuota en el periodo indicado.

\*\* El indicador de referencia se compone por el 50% del Índice General de la Bolsa de Valores de Lima (IGBVL), y 50% del promedio simple de las tasas pasivas en moneda nacional entre 91 y 180 días ofrecidas por los cuatro principales bancos.

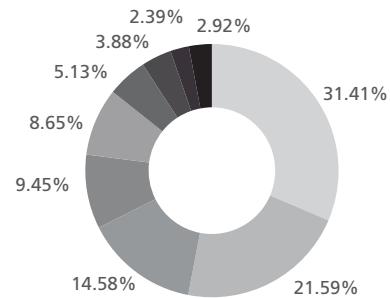
## Distribución del Fondo por Clase de Activo

a) Renta Fija	51.87%
b) Renta Variable	48.13%
TOTAL	100%



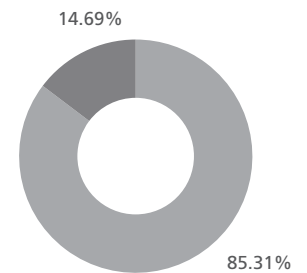
## Distribución del Fondo por Sector Económico

a) Financiero	31.41%
b) Minería	21.59%
c) Construcción	14.58%
d) Gobierno	9.45%
e) Eléctrico	8.65%
f) Alimentos y Bebidas	3.88%
g) Telecomunicaciones	5.13%
h) Consumo	2.39%
i) Otros	2.92%
TOTAL	100%

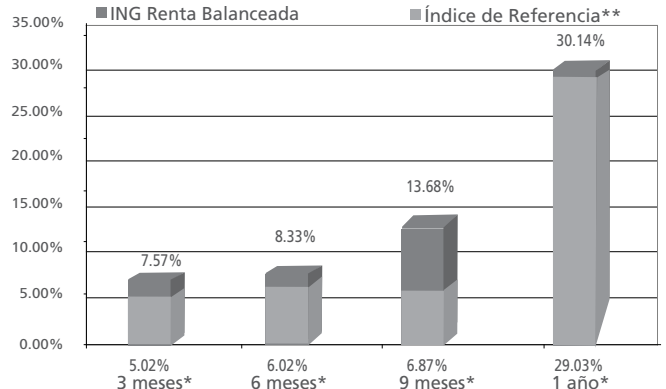


## Distribución del Fondo por Moneda

a) Soles	85.31%
b) Dólares	14.69%
TOTAL	100%



## Retorno Histórico ING Renta Balanceada vs Índice de Referencia



Fuente: CONASEV

\* Variación de los valores cuota en el periodo indicado.

\*\* El indicador de referencia se compone por el 50% del Índice General de la Bolsa de Valores de Lima (IGBVL), y 50% del promedio simple de las tasas pasivas en moneda nacional entre 91 y 180 días ofrecidas por los cuatro principales bancos.

\*El valor cuota del fondo mutuo es variable debido a las fluctuaciones en el valor de sus inversiones producidas por los cambios en las condiciones del mercado. La rentabilidad o ganancia obtenida en el pasado por el fondo mutuo no garantiza que ella se repita en el futuro.

\*ING Fondos SAF SAC gestiona las inversiones del fondo mutuo por cuenta y riesgo de los propios inversionistas\*.