

ING Renta Fund

Información General

Nombre de Fondo	ING Renta Fund
Inicio de Operaciones	Junio-05
Moneda	Dólares
Patrimonio Total Administrado	\$38,079,248.99
Valor Cuota	124.3866
Duración	2.21
Valorización de Cartera	Precios de Mercado

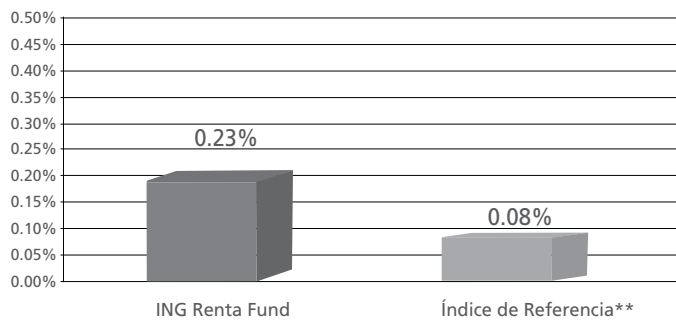
Comentario del Mercado

Durante el mes de abril, S&P redujo la clasificación crediticia de Grecia, España y Portugal a raíz de la incertidumbre del mercado en torno a la situación fiscal de estos países y su impacto en la Eurozona. El BCE y el FMI acordaron otorgar ayuda financiera a Grecia por 111 mil millones para los próximos 3 años. Cifras alentadoras en EEUU: entre ellas las contrataciones aumentaron por segundo mes consecutivo, crecimiento en la venta de casas nuevas y existentes y un bajo nivel de inflación (2.3%). Sin embargo, la percepción del mercado respecto a la situación de la Eurozona contrarrestó el impulso generado por la positiva evolución de EEUU. Brazil fue en primer país de la región en reducir el impulso monetario al elevar su tasa de referencia en 75pbs, medida que responde al aumento de la inflación (2.06% en el primer trimestre del año). En el mercado local, a inicios de mayo el BCRP decidió elevar dicha tasa a 1.5% como manera preventiva ante el elevado crecimiento de PBI esperado para los próximos meses. Dada la mayor aversión al riesgo, las tasas de rendimiento de los bonos del Tesoro americano se redujeron (el bono a 10 años cayó de 3.83% a 3.65%) y los índices de riesgo país aumentaron para economías emergentes (el EMBI+ PERU subió de 141pbs a 168pbs). Junto con esta evolución, la cotización de la deuda peruana en los mercados internacionales (bonos Globales) se vio afectada por la recompra e intercambio de bonos que realizó en MEF hacia fines de abril: una mejora en los precios del tramo intermedio de la curva junto con una caída en los bonos con vencimientos más largos. En este contexto, durante abril el Fondo ING Renta Fund registró un rendimiento mensual de 2.79% en términos anualizados (+0.23% nominal), retorno superior al del benchmark.

Distribución del Fondo por Principales Empresas

a) Gobierno	20.31%
b) Scotiabank	8.91%
c) Yanacocha	7.59%
d) BIF	7.32%
e) Banco Continental	6.12%
f) Banco de Crédito	4.92%
g) Palmas Del Espino	4.04%
h) Telefónica del Perú	3.01%
i) Interbank	2.99%
j) Pluspetrol	2.88%
k) REP	2.86%
l) Otros	29.06%
TOTAL	100.00%

Retorno ING Renta Fund vs. Índice de Referencia
Del 01 al 30 de abril de 2010*

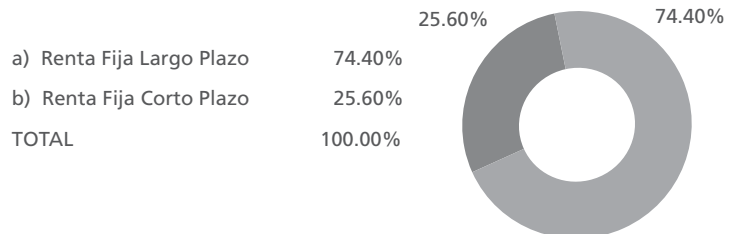


Fuente: CONASEV

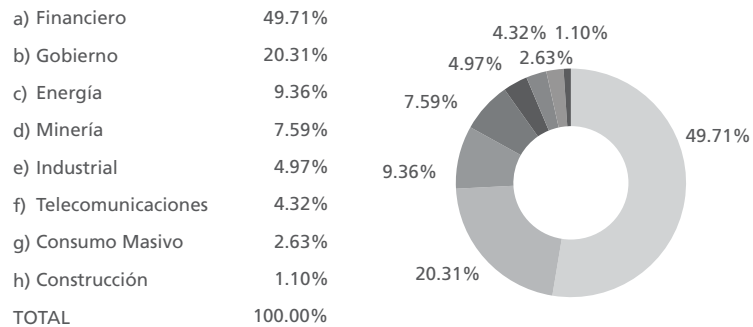
* Variación de los valores cuota en el periodo indicado.

** El indicador de referencia es el promedio simple de las tasas pasivas en moneda extranjera, entre 181 y 360 días, ofrecida por los cuatro principales bancos del país en función a sus depósitos.

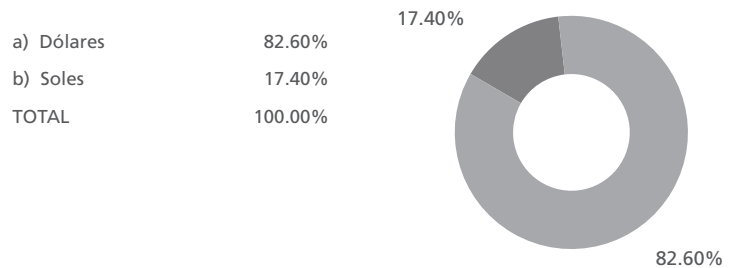
Distribución del Fondo por Clase de Activo



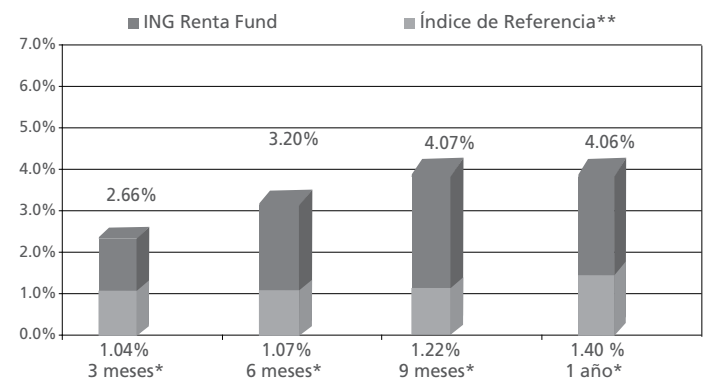
Distribución del Fondo por Sector Económico



Distribución del Fondo por Moneda



Retorno Histórico ING Renta Fund vs Índice de Referencia



Fuente: CONASEV

* Variación de los valores cuota en el periodo indicado.

** El indicador de referencia es el promedio simple de las tasas pasivas en moneda extranjera, entre 181 y 360 días, ofrecida por los cuatro principales bancos del país en función a sus depósitos.

"El valor cuota del fondo mutuo es variable debido a las fluctuaciones en el valor de sus inversiones producidas por los cambios en las condiciones del mercado. La rentabilidad o ganancia obtenida en el pasado por el fondo mutuo no garantiza que ella se repita en el futuro".

"ING Fondos SAF SAC gestiona las inversiones del fondo mutuo por cuenta y riesgo de los propios inversionistas".